



УПРАВЛЕНИЕ ФЕДЕРАЛЬНОЙ СЛУЖБЫ
ГОСУДАРСТВЕННОЙ СТАТИСТИКИ
ПО СЕВЕРО-КАВКАЗСКОМУ
ФЕДЕРАЛЬНОМУ ОКРУГУ

СТРОИТЕЛЬСТВО

январь – сентябрь 2024 года

29.11.2024

Республика Ингушетия

СОДЕРЖАНИЕ

Объем работ, выполненных по виду экономической деятельности «Строительство»	3
Объем и структура работ, выполненных крупными и средними строительными организациями	4
Ввод в действие жилых домов	5
Ввод в действие жилых домов застройщиками-юридическими лицами	6
Индивидуальное жилищное строительство, осуществляемое населением	7
Ввод в действие жилых домов в разрезе муниципальных образований	8
Ввод в действие жилых домов по субъектам Северо-Кавказского федерального округа	9
Количество выданных разрешений на строительство и на ввод объектов в эксплуатацию	10
Ввод в действие мощностей, объектов социального значения	11

ОБЪЕМ РАБОТ, выполненных по виду деятельности «Строительство»

Январь – сентябрь 2024 года

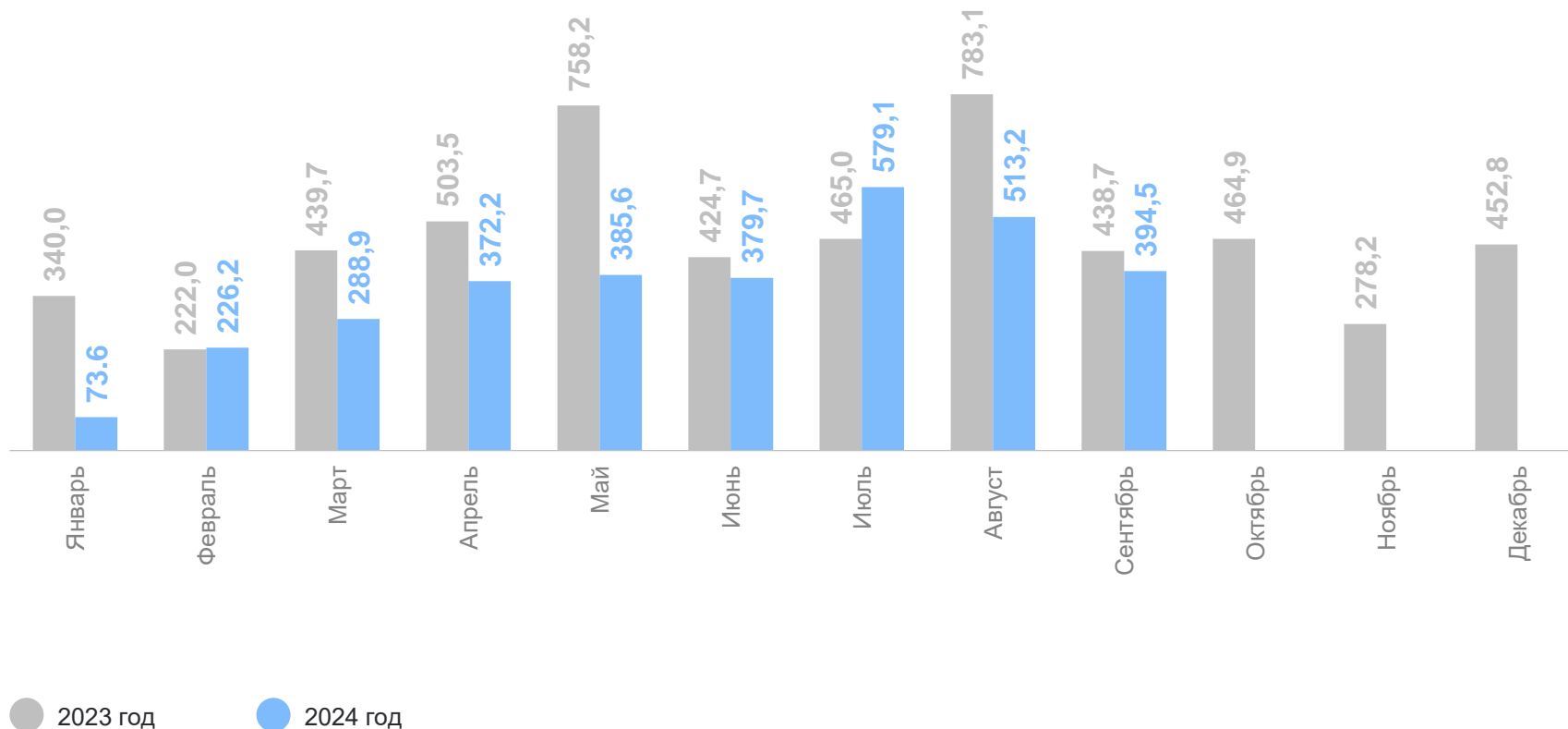
Объем работ, выполненных
по виду деятельности «Строительство»

3 213,0 млн руб.

Индекс физического объема
по виду деятельности «Строительство»
к соответствующему периоду
прошлого года

76,0%

Динамика объема работ, млн руб.



ОБЪЕМ И СТРУКТУРА РАБОТ, выполненных крупными и средними строительными организациями

Январь – сентябрь 2024 года

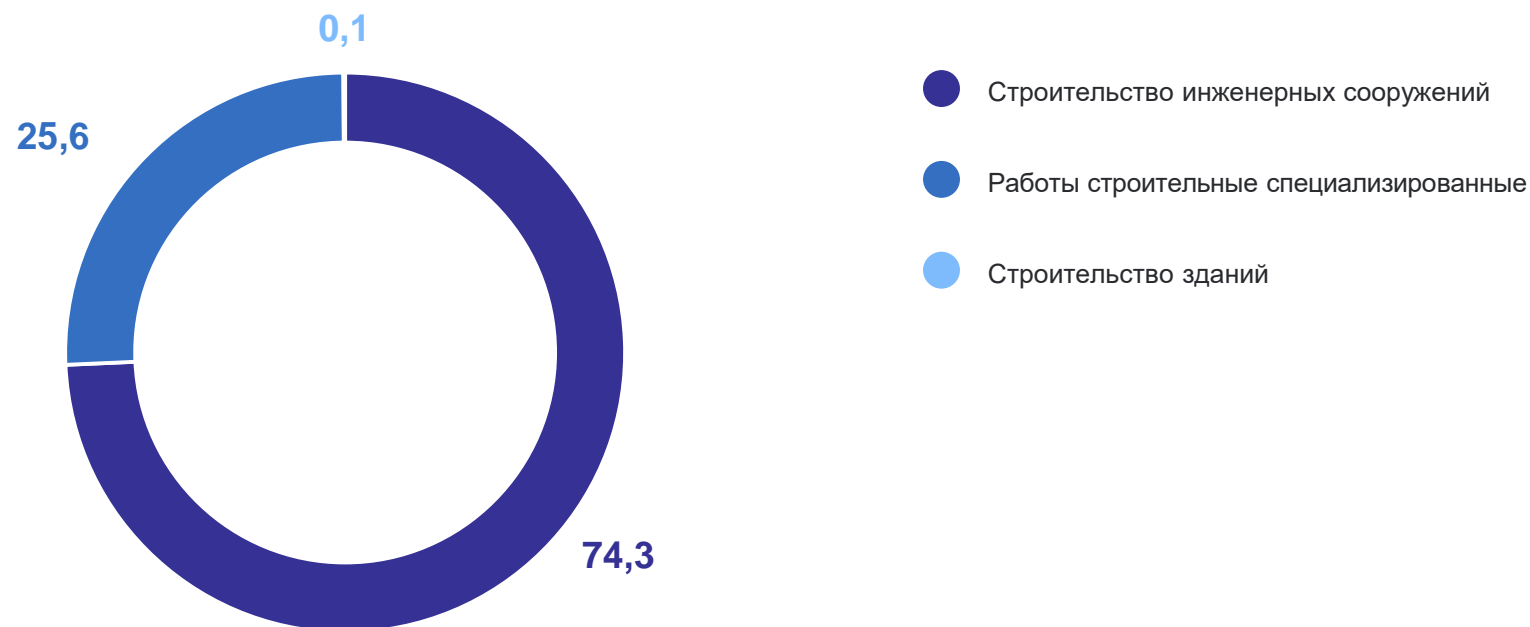
Объем работ за период

335,0 млн руб.

Темп роста объема работ
к соответствующему периоду
прошлого года

46,3%

Структура объема работ, выполненных строительными организациями
по основному виду деятельности, в %



ВВОД В ДЕЙСТВИЕ ЖИЛЫХ ДОМОВ

Январь – сентябрь 2024 года

Введено квадратных метров
жилой площади

143 887 кв. м

К соответствующему периоду
прошлого года

177,7%

Сентябрь 2024 года

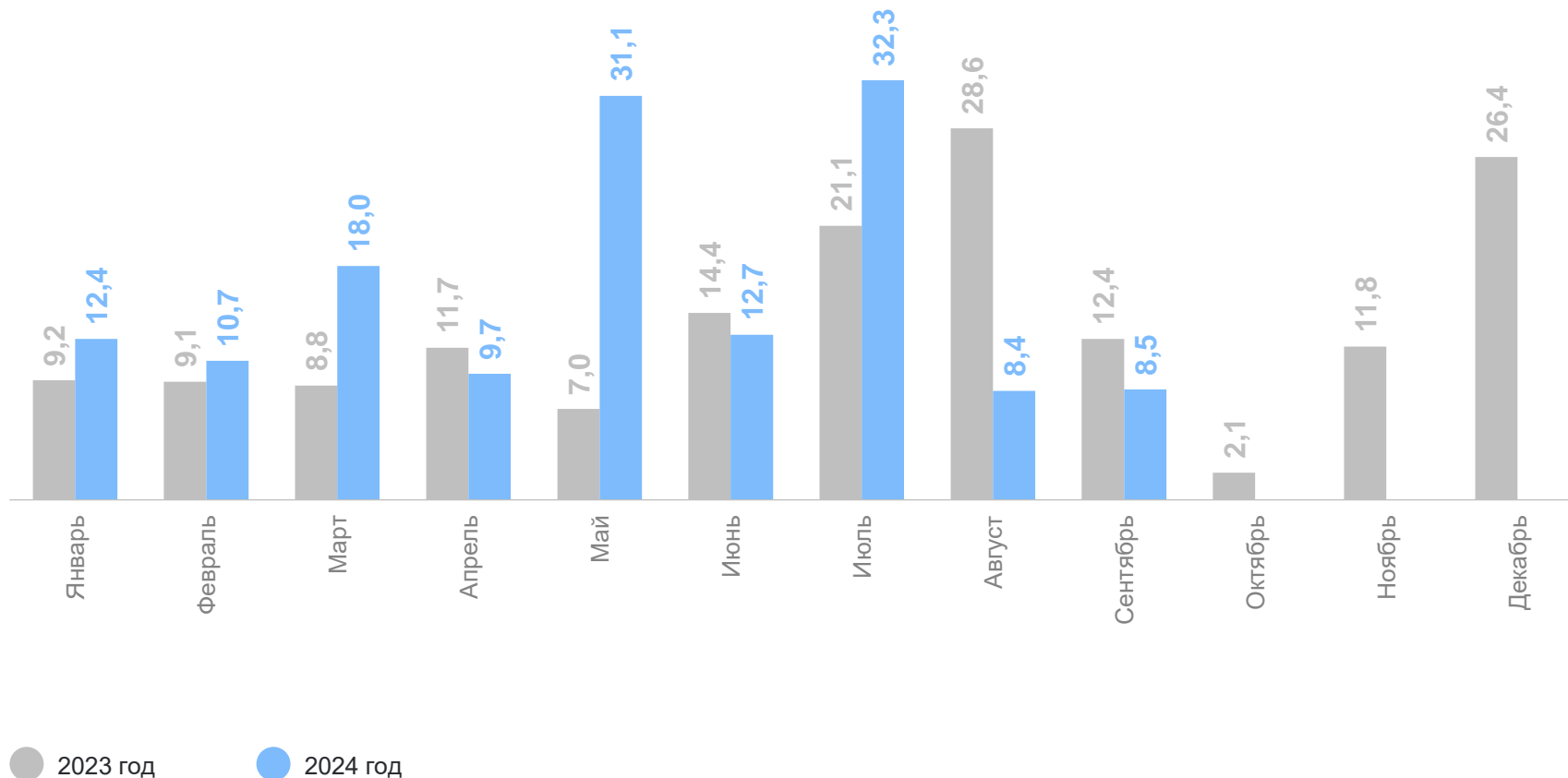
Введено квадратных метров
общей площади

8 525 кв. м

К соответствующему периоду
прошлого года

68,7%

Динамика ввода, тыс. кв. м общей площади



ВВОД В ДЕЙСТВИЕ ЖИЛЫХ ДОМОВ

застройщиками-юридическими лицами

Январь – сентябрь 2024 года

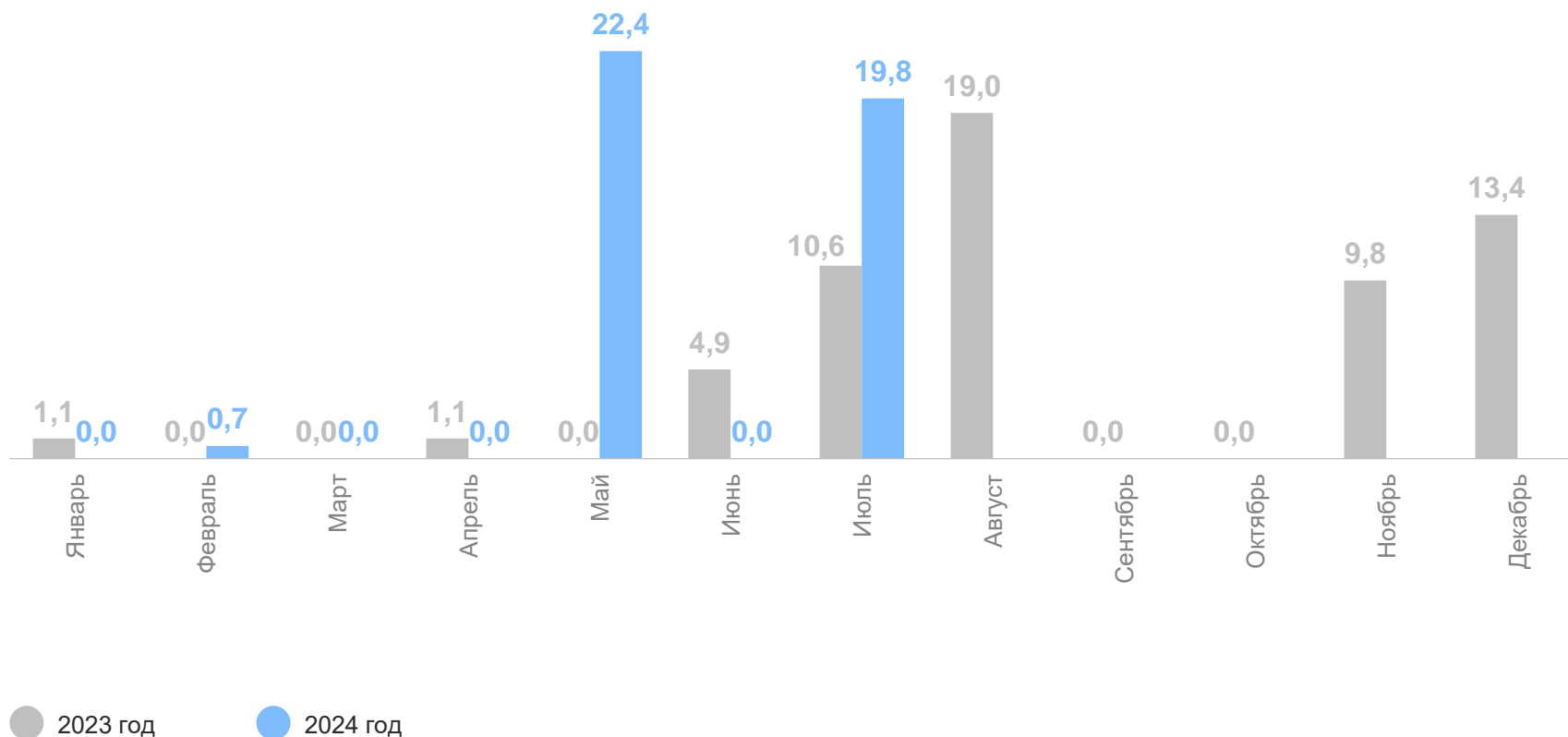
Введено квадратных метров
общего объема

42 974 кв. м

К соответствующему периоду
прошлого года

117,1%

Динамика ввода, тыс. кв. м общей площади



ИНДИВИДУАЛЬНОЕ ЖИЛИЩНОЕ СТРОИТЕЛЬСТВО, осуществляемое населением

СЕВЕРО-КАВКАЗСТАТ

Январь – сентябрь 2024 года

Введено общей площади

100 913 кв. м

К соответствующему периоду
прошлого года

117,9%

Сентябрь 2024 года

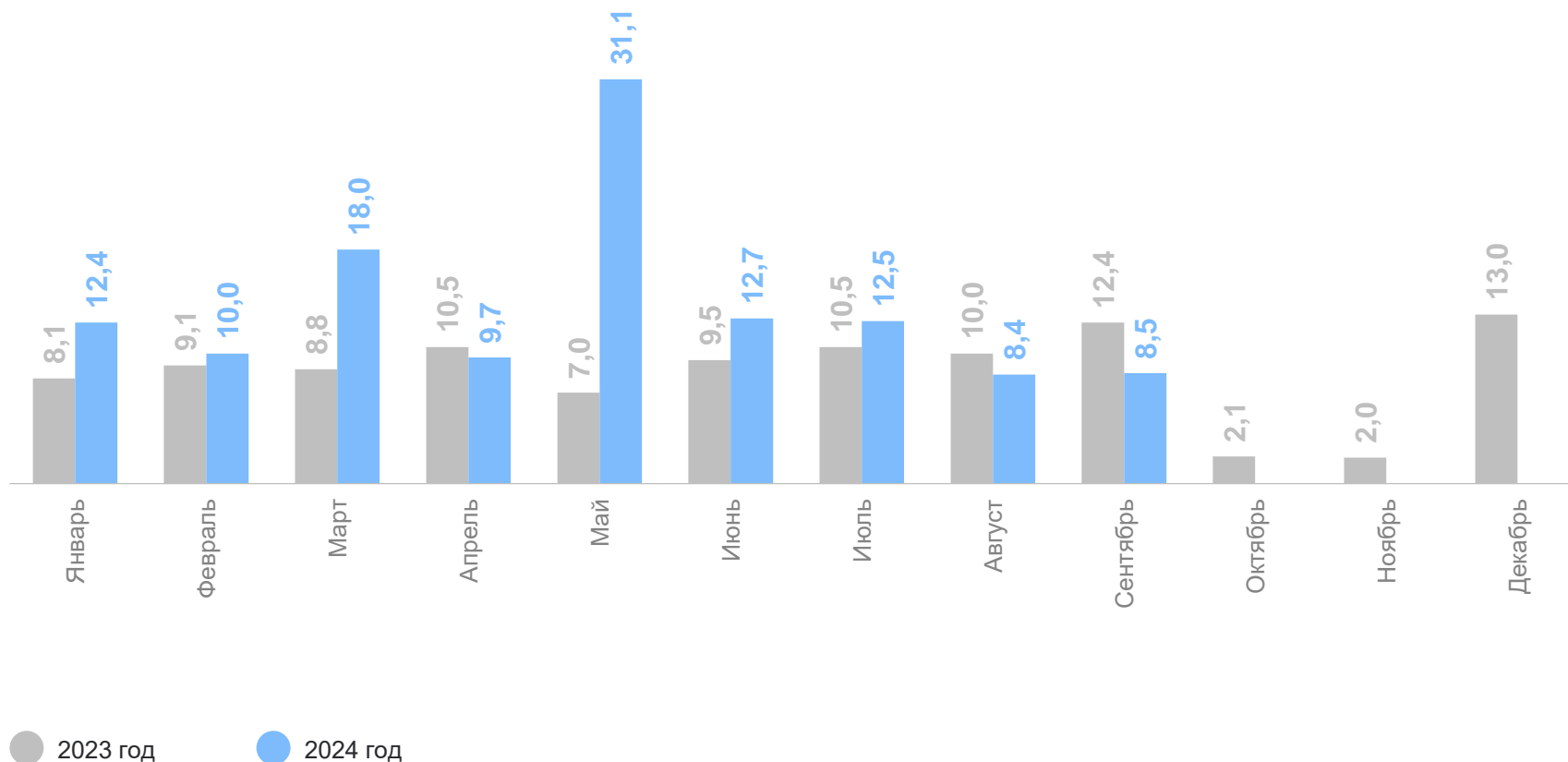
Введено общей площади

8 525 кв. м

К соответствующему периоду
прошлого года

68,7%

Динамика ввода, тыс. кв. м общей площади



ВВОД В ДЕЙСТВИЕ ЖИЛЫХ ДОМОВ

в разрезе муниципальных образований

СЕВЕРО-КАВКАЗСТАТ

Январь – сентябрь 2024 года

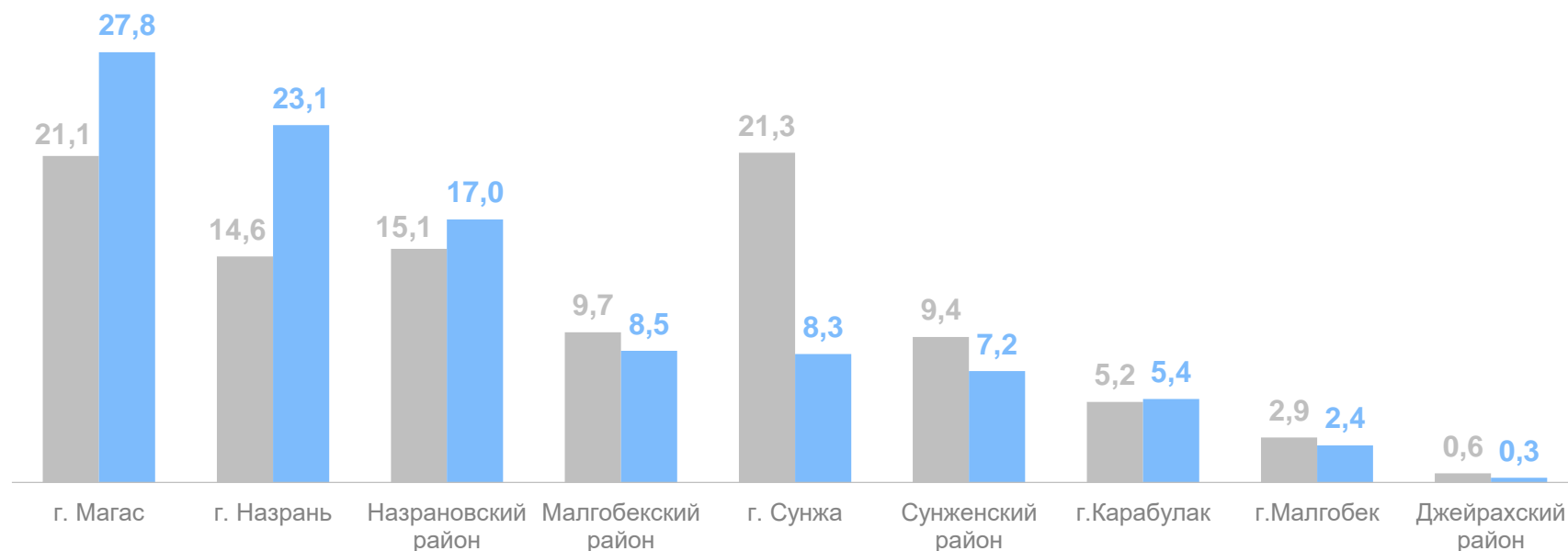
Введено общей площади жилых помещений

143,9 ТЫС. КВ. М

В том числе индивидуальными застройщиками

100,9 ТЫС. КВ. М

Удельный вес в общем объеме, в %



● 2023 год

● 2024 год

ВВОД В ДЕЙСТВИЕ ЖИЛЫХ ДОМОВ

по субъектам Северо-Кавказского федерального округа

СЕВЕРО-КАВКАЗСТАТ

Январь – сентябрь 2024 года

Введено квадратных метров общей площади, с учетом жилых домов, построенных населением на земельных участках для ведения садоводства

143,9 тыс. кв. м

К соответствующему периоду прошлого года

117,7%

Сентябрь 2024 года

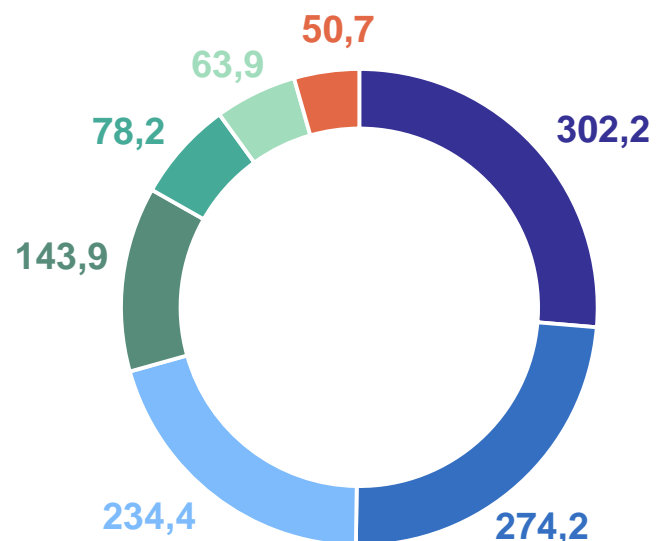
Введено квадратных метров общей площади, с учетом жилых домов, построенных населением на земельных участках для ведения садоводства

8,5 тыс. кв. м

К соответствующему периоду прошлого года

68,7%

Динамика ввода жилых домов за январь – сентябрь 2024 г., тыс. кв. м общей площади



- Республика Дагестан
- Ставропольский край
- Чеченская Республика
- Республика Ингушетия
- Кабардино-Балкарская Республика
- Карачаево-Черкесская Республика
- Республика Северная Осетия-Алания

КОЛИЧЕСТВО ВЫДАННЫХ РАЗРЕШЕНИЙ

на строительство и ввод объектов в эксплуатацию, единиц

СЕВЕРО-КАВКАЗСТАТ

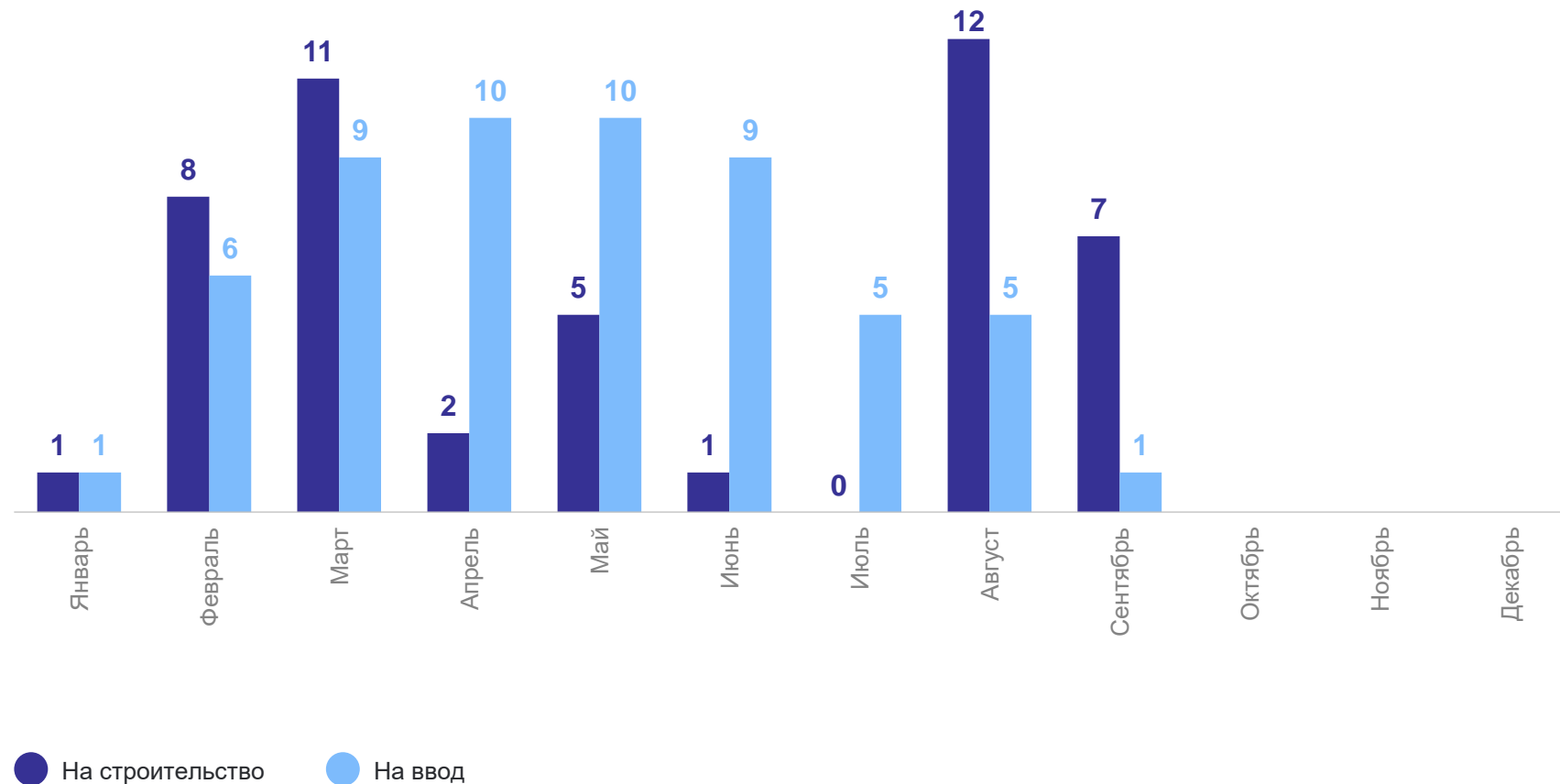
Январь – сентябрь 2024 года

Выдано разрешений
на строительство

64

Выдано всего разрешений
на ввод объектов в эксплуатацию

39



Январь – сентябрь 2024 года

Введено в действие зданий

703 единицы

Общая площадь зданий

212,6 тыс. кв. м

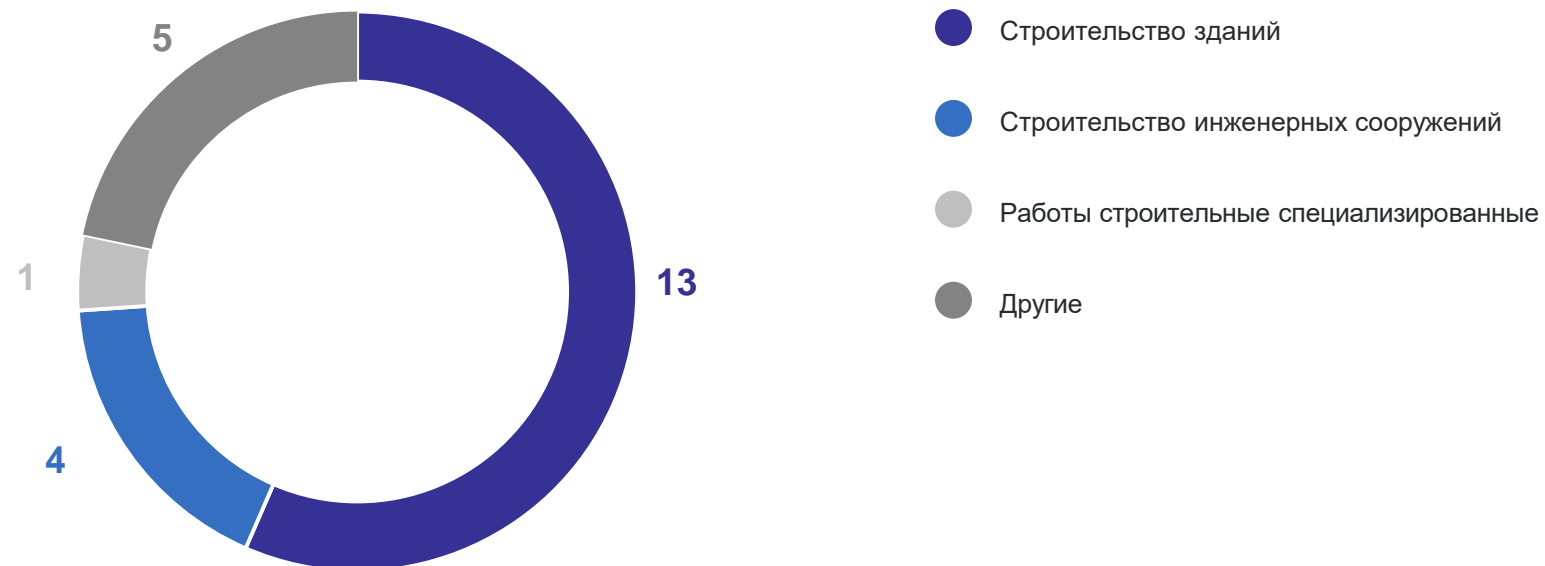
Здания жилого значения

680 единиц

Здания нежилого значения

23 единицы

Структура введенных в действие (эксплуатацию) зданий нежилого назначения, единиц



ВВОД В ДЕЙСТВИЕ МОЩНОСТЕЙ,

объектов социального значения за январь – сентябрь 2024 года

СЕВЕРО-КАВКАЗСТАТ

Медицинский центр

2 291

кв. м общей площади

Физкультурно-оздоровительный конкурс

2

единицы

Дошкольные образовательные организации

300

мест

Общеобразовательные организации

640

мест

Торгово-офисные центры

4 320

кв. м общей площади

Предприятия общественного питания

629

посадочных мест

ВВОД В ДЕЙСТВИЕ МОЩНОСТЕЙ, объектов социального значения за январь – сентябрь 2024 года

СЕВЕРО-КАВКАЗСТАТ

Станция технического
обслуживания

1
единица

Автоцентр

2 559
КВ. М

Торговые предприятия

13,1
ТЫС. КВ. М